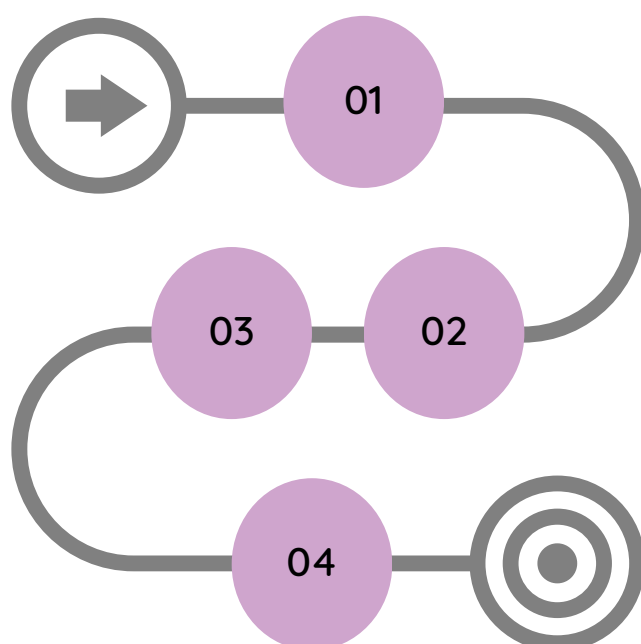


HANDLEIDING | AANVRAAG SUBSIDIEREGELING CULTUURPARTICIPATIE JONG DEN HAAG

De Gemeente Den Haag heeft geld beschikbaar gesteld om jouw culturele idee of ander tof project mogelijk te maken! Reken op minimaal €2000 en maximaal €5000 om jouw culturele dromen werkelijkheid te laten worden. Maar let op: het aanvragen van dit gratis geld, ook bekend als subsidie, is geen eitje. Maar geen zorgen, wij staan klaar om je te helpen! Speciaal voor jou hebben wij een handige handleiding opgesteld waarin alle stappen worden uitgelegd om deze subsidie aan te vragen. En als je nog extra hulp nodig hebt bij de aanvraag, geen probleem! Onze jongerencoaches staan dan voor je klaar om je door het hele proces te begeleiden. Lees snel alle info en tips in ons stappenplan hieronder en blijf onze social media @denhaaginsdeout in de gaten houden voor updates en handige adviezen. Hoe je subsidie kunt aanvragen, lees je in deze handleiding.

Tip: Voor een makkelijkere afhandeling van deze subsidieaanvraag, is het aangeraden om comfortabel achter een computer of laptop te zitten terwijl je de stappen doorloopt!



01

SCHRIJF JE SUBSIDIEAANVRAAG

In je subsidieaanvraag beschrijf je duidelijk het project dat je wil organiseren. Dit noem je ook wel het projectplan. Doe dit enthousiast, want je moet de gemeente overtuigen van jouw idee en het resultaat. Maak het plan ook niet mooier dan dat het is, vertel geen onwaarheden. Want je moet alles uit je projectplan na het organiseren van het project kunnen uitleggen. Dit wordt ook wel verantwoord genoemd.

Je subsidieaanvraag bestaat uit de volgende documenten:

- Een ingevuld aanvraagformulier, te vinden op de [website](#) van de gemeente.
- Een projectplan van maximaal 3 pagina's met daarin:
 - De naam van je project.
 - Een beschrijving van wat je organiseert.
 - Een beschrijving van hoe jongeren meewerken aan het project.
 - Als dat voor jou geldt: een beschrijving met wie je samenwerkt.
 - Een beschrijving van hoe je jouw project onder andere jongeren promoot.
- Een begroting van het project. Hierin staat een schatting van de kosten en de inkomsten.

Bij inkomsten noem je ook het bedrag dat je bij deze subsidieregeling wil aanvragen. Een voorbeeld van een begroting kun je aanvragen via infocultuur@denhaag.nl.

Als je die hebt (niet verplicht) een video van maximaal 2 minuten om je aanvraag te ondersteunen.



02

Dien je subsidieaanvraag in

Je kunt t/m 1 oktober 2023 subsidie aanvragen en het project moet in 2023 plaatsvinden. Stuur hiervoor alle bovengenoemde documenten (dus: ingevuld aanvraagformulier, projectplan, begroting en een eventuele video) plus een kopie van je laatste rekeningafschrift naar subsidies@denhaag.nl en infocultuur@denhaag.nl. Vermeld hierbij in de onderwerpregel van de mail 'Aanvraag subsidie cultuurparticipatie jong Den Haag'. Nadat je dit hebt verstuurd ontvang je op korte termijn per post een bevestiging van je aanvraag.



Let op: je mag pas met je project beginnen als je bericht van de gemeente hebt ontvangen dat je subsidie krijgt. Houd hier dus rekening mee bij het aanvragen.

03

JE HOORT OF JE SUBSIDIE KRIJGT

Na maximaal zes weken hoor je of je subsidieaanvraag is goedgekeurd of afgewezen of dat de gemeente nog vragen heeft.



Subsidie goedgekeurd

Met een positieve verleningsbeschikking die je per post ontvangt, geeft de gemeente aan dat ze geld wil geven aan jouw plan en dat de subsidie is goedgekeurd. In de beschikking lees je onder andere hoeveel geld je kunt uitgeven, in welke periode dat kan en hoe je de subsidie uiteindelijk moet verantwoorden (zie ook punt 6: maak een verantwoording). Ook staat in de beschikking hoe je het bedrag ontvangt. In het geval van een goedgekeurde subsidie krijg je binnen 1 week de subsidie op je rekening gestort.



Subsidie afgewezen

Met een negatieve verleningsbeschikking die je per post ontvangt, geeft de gemeente aan dat je project niet of onvoldoende in de regeling past en dat de subsidie is afgewezen. Maar het kan ook gebeuren dat er geen geld meer is voor de regeling, omdat het geld al op is.

Je kunt bezwaar maken tegen een afwijzing. In de beschikking staat hoe en voor welke datum je dat moet doen.

Wanneer je aanvraag wordt afgewezen, mag je wel opnieuw een aanvraag indienen. In de negatieve verleningsbeschikking geeft de gemeente aan waarom je aanvraag is afgewezen. Deze informatie kun je gebruiken om een nieuwe (verbeterde) aanvraag in te dienen.



Vragen

Het kan zijn dat de gemeente meer informatie nodig heeft om je aanvraag te beoordelen. In een vragenbrief (ook wel rappelbrief genoemd) die je per post ontvangt, krijg je de vraag om extra informatie of uitleg te geven over je project. Let goed op dat je je houdt aan de einddatum die in de vragenbrief wordt genoemd. Reageer je te laat, dan krijg je geen extra kans om aanvullende informatie aan te leveren.

Na het indienen van je aanvullende informatie duurt het opnieuw maximaal 6 weken voordat je hoort of je subsidie is goedgekeurd of afgewezen.

YEEY! JE GAAT CULTUUR LATEN SHINEN. WAT NU?

04

VOER JE PROJECT UIT

Wanneer je subsidie is goedgekeurd, voer je het project uit zoals beschreven in de aanvraag.




05

MAAK EEN VERANTWOORDING

Omdat je geld van de gemeente hebt ontvangen om je project uit te voeren, wil de gemeente ook weten wat je met het geld hebt gedaan. Na afloop van je project lever je daarom een aantal zogenaamde verantwoordingsdocumenten in. Je verantwoording bestaat uit de volgende documenten:


- Een kort inhoudelijk verslag.
- Een kort financieel verslag.
- Een verklaring dat de verantwoording juist en volledig is.



06

DIEN JE VERANTWOORDING IN

Bovengenoemde verantwoordingsdocumenten (dus: inhoudelijk verslag, financieel verslag en een verklaring dat de verantwoording juist en volledig is) stuur je uiterlijk 12 weken na afronding van je project naar subsidies@denhaag.nl en infocultuur@denhaag.nl. Vermeld hierbij in de onderwerpregel van de mail 'Verantwoording subsidie cultuurparticipatie jong Den Haag' plus het subsidiekenmerk (te vinden in de positieve verleningsbeschikking).



07

JE ONTVANGT DE VASTSTELLINGSBESCHIKKING

Uiterlijk 20 weken na het indienen van je verantwoording ontvang je per post een vaststellingsbeschikking. Hierin staat het definitieve subsidiebedrag dat je ontvangt. Hieruit blijkt of de gemeente vindt dat je het subsidiegeld correct hebt besteed, dat wil zeggen dat het klopt met de aanvraag die je hebt ingediend. Het kan ook zijn dat je (een deel van het) geld moet terugbetalen, omdat je het niet correct besteed hebt of omdat je bijvoorbeeld niet al het subsidiegeld hebt uitgegeven.



HULP NODIG? NEEM CONTACT OP MET LINN OF AYOUB!

Kom je er na het lezen van deze handleiding niet uit en heb je hulp nodig, bv. bij het maken van een projectplan of begroting of het indienen van je subsidieaanvraag of verantwoording? Of heb je andere vragen met betrekking tot het indienen van een aanvraag bij de gemeente Den Haag?


Neem dan contact op met onze jongerencoaches Linn Doornaar en Ayoub Aydin.

Zij helpen je graag verder.



Linn Doornaar (25 jaar)

linndoornaar@cultuurschakel.nl

 06 34 00 09 25



Ayoub Aydin (21 jaar)

info@psprestsocial.nl

 06 18 38 20 60

Vind ons ook online!



@DENHAAGINSIDEOUT



WWW.DENHAAGINSIDEOUT.NL

Deze handleiding is opgezet en uitgevoerd in samenwerking met